

# ОТЧЕТ О ФИНАНСОВЫХ РЕЗУЛЬТАТАХ ДЕЯТЕЛЬНОСТИ УЧРЕЖДЕНИЯ

на 1 января 2019 г.

Муниципальное бюджетное дошкольное образовательное учреждение "Детский сад №16 общеразвивающего вида с приоритетным осуществлением деятельности по познавательно-речевому развитию детей г. Новозыбкова"

Обособленное подразделение

Учредитель: Отдел образования

Наименование органа, осуществляющего полномочия Учредителя

Периодичность: годовая

Единица измерения: руб.

Форма по ОКУД	КОДЫ
Дата	0503/21
по ОКПО	01.01.2019
ИНН	47897500
по ОКТМО	3204004312
по ОКПО	15720000
ИНН	021035569
Глава по БК	
по ОКЕИ	383

Код строки	Наименование показателя	Код строки	Код аналитики	Деятельность с целевыми средствами	Деятельность по государственному заданию	Приносящая доход деятельность	Итого
1	2	3	4	5	6	7	8
	<b>Доходы (стр. 030+стр. 040+стр. 050+стр. 068+стр. 090+стр. 100)</b>						
010	Доходы от собственности	010					
030	Доходы от оказания платных услуг (работ), компенсаций затрат	030					
040	Штрафы, пени, неустойки, возмещения ущерба	040					
050	Безвозмездные поступления от бюджетов	050					
060	в том числе:	060					
062	поступления от национальных организаций и правительств иностранных государств	062					
063	поступления от международных финансовых организаций	063					
090	Доходы от операций с активами	090					
091	в том числе:	091					
092	доходы от переоценки активов	092					
093	доходы от реализации активов	093					
096	из них:	096					
097	доходы от реализации нефинансовых активов	097					
098	доходы от реализации финансовых активов	098					
099	чрезвычайные доходы от операций с активами	099					
	<b>Итого</b>						







Наименование показателя	Код строки					Код аналитики	Детальность с целевыми средствами	Детальность по государственному заданию	Приносящая доход деятельность	Итого
	2	3	4	5	6					
Прочие доходы из них:										
субсидии						180	88 401,00	7 415,00	156 050,00	231 866,00
субсидии на осуществление капитальных вложений						183	68 401,00	-	-	68 401,00
иные трансферты						184	-	-	22 500,00	22 500,00
иные прочие доходы						189	-	7 415,00	133 550,00	140 965,00
Расходы (стр. 160 + стр. 170 + стр. 190 + стр. 210 + стр. 230 + стр. 240 + стр. 250 + стр. 260)						200	60 000,00	8 011 611,51	947 793,76	9 019 405,27
Оплата труда и начисления на выплаты по оплате труда						210	-	6 404 733,87	26 850,64	6 431 584,51
в том числе:						211	-	4 958 782,33	20 613,46	4 979 395,79
заработная плата						212	-	-	-	-
прочие выплаты						213	-	1 445 951,54	6 237,18	1 452 188,72
начисления на выплаты по оплате труда						220	-	880 865,64	7 716,44	888 582,28
Оплата работ, услуг						171	-	10 248,30	7 080,00	17 328,30
в том числе:						172	-	-	-	-
услуги связи						173	-	762 852,44	-	762 852,44
транспортные услуги						174	-	-	-	-
коммунальные услуги						175	-	45 032,60	450,00	45 482,60
арендная плата за пользование имуществом						176	-	62 732,50	186,44	62 918,94
работы, услуги по содержанию имущества						190	-	-	-	-
прочие работы, услуги						193	-	-	-	-
Обслуживание долговых обязательств						194	-	-	-	-
в том числе:						210	-	360,00	-	360,00
обслуживание долговых обязательств учреждения						211	-	360,00	-	360,00
процентные расходы по обязательствам						212	-	-	-	-
Безвозмездные перечисления организациям						230	-	-	-	-
в том числе:						250	-	-	-	-
безвозмездные перечисления государственным и муниципальным организациям						252	-	-	-	-
безвозмездные перечисления организациям, за исключением государственных и муниципальных организаций						253	-	-	-	-
Безвозмездные перечисления бюджетам						232	-	-	-	-
в том числе:						233	-	-	-	-
перечисления на национальным организациям и правительствам иностранных государств						232	-	-	-	-
перечисления международным организациям						233	-	-	-	-

Наименование показателя	Код строки	Код аналитики	Детальность с целевыми средствами	Детальность по государственному заданию	Приносящая доход деятельность	Итого
1	2	3	4	5	6	7
<b>Социальное обеспечение</b>						
в том числе:						
пособия по социальной помощи населению	240	260	-	-	-	-
пенсии, пособия, выплачиваемые организациями сектора государственного управления	242	262	-	-	-	-
Прочие расходы	243	263	-	-	-	-
<b>Расходы по операциям с активами</b>	250	280	60 000,00	411 002,26	1,18	411 003,44
из них:	260	270	60 000,00	314 649,54	913 225,50	1 287 875,04
амортизация основных средств и нематериальных активов	261	271	-	17 509,48	57 039,00	74 548,48
расходование материальных запасов	264	272	60 000,00	297 140,06	856 186,50	1 213 326,56
чрезвычайные расходы по операциям с активами	269	273	-	-	-	-
<b>Чистый операционный результат (стр. 301 - стр. 302); (стр. 310 + стр.400)</b>	300	300	8 401,00	-127 991,88	107 711,63	-11 879,25
<b>Налог на прибыль</b>	302	302	8 401,00	-127 991,88	107 711,63	-11 879,25
<b>Операции с нефинансовыми активами (стр. 320 + стр. 330 + стр. 350 + стр. 360 + стр. 370 + стр. 380 + стр.390)</b>	310	320	-	-9 410,62	10 031,26	620,64
<b>Чистое поступление основных средств</b>	320	320	-	-9 108,48	-	-9 108,48
в том числе:						
увеличение стоимости основных средств	321	310	8 401,00	8 401,00	57 039,00	73 841,00
уменьшение стоимости основных средств	322	41X	8 401,00	17 509,48	57 039,00	82 949,48
<b>Чистое поступление нематериальных активов</b>	330	330	-	-	-	-
в том числе:						
увеличение стоимости нематериальных активов	331	320	-	-	-	-
уменьшение стоимости нематериальных активов	332	42X	-	-	-	-
<b>Чистое поступление непроизведенных активов</b>	350	350	-	-	-	-
в том числе:						
увеличение стоимости непроизведенных активов	351	330	-	-	-	-
уменьшение стоимости непроизведенных активов	352	43X	-	-	-	-
<b>Чистое поступление материальных запасов</b>	360	360	-	-302,14	10 031,26	9 729,12
в том числе:						
увеличение стоимости материальных запасов	361	340	60 000,00	297 197,92	866 217,76	1 223 415,68
уменьшение стоимости материальных запасов	362	440	60 000,00	297 500,06	856 186,50	1 213 686,56

Итого

Наименование показателя	Код аналитики	Детальность с целевыми средствами	Детальность по государственному заданию	Приносящая доход деятельность	Итого
1	2	3	4	5	6
<b>1</b>	<b>2</b>	<b>3</b>	<b>4</b>	<b>5</b>	<b>6</b>
<b>Чистое поступление прав пользования активам</b>	<b>370</b>				<b>7</b>
в том числе:					
увеличение стоимости прав пользования активом	371	350			
уменьшение стоимости прав пользования активом	372	450			
<b>Чистое изменение затрат на изготовление готовой продукции (работ, услуг)</b>	<b>380</b>				
в том числе:					
увеличение затрат	381	X			
уменьшение затрат	382	X			
<b>Чистое изменение расходов будущих периодов</b>	<b>390</b>	X			
<b>Операции с финансовыми активами и обязательствами (стр. 410 – стр. 510)</b>	<b>400</b>		8 401,00	97 680,37	-12 489,89
Операции с финансовыми активами (стр. 420 + стр. 440 + стр. 460 + стр. 470 + стр. 480)	410			-118 581,26	
Чистое поступление средств учреждений	420			-14 204,30	83 476,07
в том числе:					
421	510	68 401,00		7 936 091,87	8 937 398,19
422	610	68 401,00		7 936 091,87	8 872 481,02
430					
в том числе:					
увеличение стоимости ценных бумаг, кроме акций и иных форм участия в капитале	431				
уменьшение стоимости ценных бумаг, кроме акций и иных форм участия в капитале	432				
<b>Чистое поступление акций и иных форм участия в капитале</b>	<b>440</b>				
в том числе:					
увеличение стоимости акций и иных форм участия в капитале	441	530			
уменьшение стоимости акций и иных форм участия в капитале	442	630			
<b>Чистое предоставление займов (суд)</b>	<b>460</b>				
в том числе:					
увеличение задолженности по предоставленным займам (судам)	461	540			
уменьшение задолженности по предоставленным займам (судам)	462	640			
<b>Чистое поступление иных финансовых активов</b>	<b>470</b>				
в том числе:					
увеличение стоимости иных финансовых активов	471	550			
уменьшение стоимости иных финансовых активов	472	650			

Наименование показателя	Код аналитики	Код строки	Детальность с целевыми средствами		Детальность по государственному заданию	Приносящая доход деятельность	Итого
			4	5			
<b>Чистое увеличение дебиторской задолженности</b>							
в том числе:							
увеличение дебиторской задолженности	560	481	68 401,00		8 135 510,64	945 379,99	9 149 291,63
уменьшение дебиторской задолженности	660	482	68 401,00		8 149 714,94	812 816,79	9 130 732,73
<b>Операции с обязательствами (стр. 520 + стр. 530 + стр. 540 + стр. 560)</b>							
<b>Чистое увеличение задолженности по привлечением перед резидентами</b>							
в том числе:							
увеличение задолженности по привлечением перед резидентами	521	521					
уменьшение задолженности по привлечением перед резидентами	522	522					
<b>Чистое увеличение задолженности по привлечением перед нерезидентами</b>							
в том числе:							
увеличение задолженности по привлечением перед нерезидентами	531	531					
уменьшение задолженности по привлечением перед нерезидентами	532	532					
<b>Чистое увеличение прочей кредиторской задолженности</b>							
в том числе:							
увеличение прочей кредиторской задолженности	541	541	68 401,00		8 468 509,05	822 889,51	9 359 899,56
уменьшение прочей кредиторской задолженности	542	542	76 802,00		8 386 184,96	822 889,51	9 285 976,47
<b>Чистое изменение резервов предстоящих расходов</b>							
в том числе:							
увеличение резервов предстоящих расходов	560	560			22 052,87		22 052,87

Руководитель (подпись)  Широкая Наталья Петровна (расшифровка подписи)  
 Главный бухгалтер (подпись)  И.И. Щеголева (расшифровка подписи)  
 Руководитель (подпись)  И.И. Щеголева (расшифровка подписи)  
 Руководитель (подпись)  И.И. Щеголева (расшифровка подписи)  
 Руководитель (подпись)  И.И. Щеголева (расшифровка подписи)  
 Руководитель (подпись)  И.И. Щеголева (расшифровка подписи)  
 Руководитель (подпись)  И.И. Щеголева (расшифровка подписи)

(наименование, ОГРН, ИНН/КПП, местонахождение) \_\_\_\_\_  
 (подпись) \_\_\_\_\_ (расшифровка подписи)  
 (подпись) \_\_\_\_\_ (расшифровка подписи)  
 (подпись) \_\_\_\_\_ (расшифровка подписи)  
 (подпись) \_\_\_\_\_ (расшифровка подписи)  
 (подпись) \_\_\_\_\_ (расшифровка подписи)  
 (подпись) \_\_\_\_\_ (расшифровка подписи)  
 (подпись) \_\_\_\_\_ (расшифровка подписи)  
 (подпись) \_\_\_\_\_ (расшифровка подписи)